

ОТЧЕТ О ФИНАНСОВЫХ РЕЗУЛЬТАТАХ ДЕЯТЕЛЬНОСТИ УЧРЕЖДЕНИЯ

на 1 января 2020 г.

Учреждение

МБУДО "Детская художественная школа"

Обособленное подразделение

Учредитель

управление культуры администрации Губкинского городского округа

Наименование органа, осуществляющего полномочия учредителя

Периодичность: годовая

Единица измерения: руб.

КОДЫ	
Форма по ОКУД	0503721
Дата	01.01.2020
по ОКПО	54650194
ИНН	3127510985
по ОКТМО	14730000001
по ОКПО	
ИНН	
Глава по БК	872
по ОКЕИ	383

Наименование показателя	Код строки	Код аналитики	Деятельность с целевыми средствами	Деятельность по государственному заданию	Приносящая доход деятельность	Итого
1	2	3	4	5	6	7
Доходы (стр. 030 + стр. 040 + стр. 050 + стр. 060 + стр. 090 + стр. 100)	010	100	-	5 961 020.32	467 645.00	6 428 665.32
<i>Доходы от собственности</i>	030	120	-	-	-	-
<i>Доходы от оказания платных услуг (работ), компенсаций затрат</i>	040	130	-	5 961 020.32	4 840.00	5 965 860.32
<i>Штрафы, пени, неустойки, возмещения ущерба</i>	050	140	-	-	-	-
<i>Безвозмездные поступления от бюджетов</i>	060	150	-	-	462 805.00	462 805.00
в том числе:						
поступления от наднациональных организаций и правительств иностранных государств	062	152	-	-	-	-
поступления от международных финансовых организаций	063	153	-	-	-	-
<i>Доходы от операций с активами</i>	090	170	-	-	-	-
из них:						
доходы от переоценки активов	091	171	-	-	-	-
доходы от реализации активов	092	172	-	-	-	-
из них:						
доходы от реализации нефинансовых активов	093	172	-	-	-	-
доходы от реализации финансовых активов	096	172	-	-	-	-
чрезвычайные доходы от операций с активами	099	173	-	-	-	-

Наименование показателя	Код строки	Код аналитики	Деятельность с целевыми средствами	Деятельность по государственному заданию	Приносящая доход деятельность	Итого
1	2	3	4	5	6	7
<i>Прочие доходы</i>	100	180	-	-	-	-
из них:						
субсидии	101	183	-	-	-	-
субсидии на осуществление капитальных вложений	102	184	-	-	-	-
иные трансферты	103	189	-	-	-	-
иные прочие доходы	104	189	-	-	-	-
Расходы (стр. 160 + стр. 170 + стр. 190 + стр. 210 + стр. 230 + стр. 240 + стр. 250 + стр. 260)	150	200	-	6 050 460.93	257 487.62	6 307 948.55
<i>Оплата труда и начисления на выплаты по оплате труда</i>	160	210	-	5 816 412.02	1 600.00	5 818 012.02
в том числе:						
заработная плата	161	211	-	-	-	-
прочие выплаты	162	212	-	-	-	-
начисления на выплаты по оплате труда	163	213	-	-	-	-
<i>Оплата работ, услуг</i>	170	220	-	122 946.99	59 145.03	182 092.02
в том числе:						
услуги связи	171	221	-	-	-	-
транспортные услуги	172	222	-	-	-	-
коммунальные услуги	173	223	-	-	-	-
арендная плата за пользование имуществом	174	224	-	-	-	-
работы, услуги по содержанию имущества	175	225	-	-	-	-
прочие работы, услуги	176	226	-	-	-	-
<i>Обслуживание долговых обязательств</i>	190	230	-	-	-	-
в том числе:						
обслуживание долговых обязательств учреждения	193	233	-	-	-	-
процентные расходы по обязательствам	194	234	-	-	-	-
<i>Безвозмездные перечисления организациям</i>	210	240	-	-	-	-
в том числе:						
безвозмездные перечисления государственным и муниципальным организациям	211	241	-	-	-	-
безвозмездные перечисления организациям, за исключением государственных и муниципальных организаций	212	242	-	-	-	-
<i>Безвозмездные перечисления бюджетам</i>	230	250	-	-	-	-
в том числе:						
перечисления наднациональным организациям и правительствам иностранных государств	232	252	-	-	-	-
перечисления международным организациям	233	253	-	-	-	-

Наименование показателя	Код строки	Код аналитики	Деятельность с целевыми средствами	Деятельность по государственному заданию	Приносящая доход деятельность	Итого
1	2	3	4	5	6	7
<i>Социальное обеспечение</i>	240	260	-	-	-	-
в том числе:						
пособия по социальной помощи населению	242	262	-	-	-	-
пенсии, пособия, выплачиваемые организациями сектора государственного управления	243	263	-	-	-	-
<i>Прочие расходы</i>	250	290	-	87 631.92	196 742.59	284 374.51
<i>Расходы по операциям с активами</i>	260	270	-	-	-	-
из них:						
амортизация основных средств и нематериальных активов	261	271	-	-	-	-
расходование материальных запасов	264	272	-	-	-	-
чрезвычайные расходы по операциям с активами	269	273	-	-	-	-
Чистый операционный результат (стр.301 - стр.302); (стр.310 + стр.400)	300		-	-89 440.61	321 048.06	231 607.45
<i>Операционный результат до налогообложения</i> (стр.010 - стр.150)	301		-	-89 440.61	210 157.38	120 716.77
<i>Налог на прибыль</i>	302		-	-	-	-
Операции с нефинансовыми активами (стр.320 + стр.330 + стр.350 + стр.360 + стр.370 + стр.380 + стр.390)	310		-	-87 631.92	145 974.37	58 342.45
<i>Чистое поступление основных средств</i>	320		-	-87 631.92	-	-87 631.92
в том числе:						
увеличение стоимости основных средств	321	310	-	-	85 851.91	85 851.91
уменьшение стоимости основных средств	322	41X	-	87 631.92	85 851.91	173 483.83
<i>Чистое поступление нематериальных активов</i>	330		-	-	-	-
в том числе:						
увеличение стоимости нематериальных активов	331	320	-	-	-	-
уменьшение стоимости нематериальных активов	332	42X	-	-	-	-
<i>Чистое поступление произведенных активов</i>	350		-	-	-	-
в том числе:						
увеличение стоимости произведенных активов	351	330	-	-	-	-
уменьшение стоимости произведенных активов	352	43X	-	-	-	-
<i>Чистое поступление материальных запасов</i>	360		-	-	144 991.09	144 991.09
в том числе:						
увеличение стоимости материальных запасов	361	340	-	-	144 991.09	144 991.09
уменьшение стоимости материальных запасов	362	440	-	-	-	-

Наименование показателя	Код строки	Код аналитики	Деятельность с целевыми средствами	Деятельность по государственному заданию	Приносящая доход деятельность	Итого
1	2	3	4	5	6	7
<i>Чистое поступление прав пользования активом</i>	370		-	-	-	-
в том числе:						
увеличение стоимости прав пользования активом	371	350	-	-	-	-
уменьшение стоимости прав пользования активом	372	450	-	-	-	-
<i>Чистое изменение затрат на изготовление готовой продукции (работ, услуг)</i>	380		-	-	-	-
в том числе:						
увеличение затрат	381	x	-	-	-	-
уменьшение затрат	382	x	-	-	-	-
<i>Чистое изменение расходов будущих периодов</i>	390	x	-	-	-	-
Операции с финансовыми активами и обязательствами(стр.410 - стр. 510)	400		-	-	983.28	983.28
Операции с финансовыми активами(стр.420 + стр.430 + стр.440 + стр.460 + стр.470 + стр.480)	410		-	-1 808.69	175 073.69	173 265.00
<i>Чистое поступление средств учреждений</i>	420		-	-1 808.69	175 073.69	173 265.00
в том числе:						
поступление средств	421	510	-	-	-	-
выбытие средств	422	610	-	-	-	-
<i>Чистое поступление ценных бумаг, кроме акций</i>	430		-	-	175 073.69	175 073.69
в том числе:						
увеличение стоимости ценных бумаг, кроме акций и иных форм участия в капитале	431	520	-	5 976 152.52	467 645.00	6 443 797.52
уменьшение стоимости ценных бумаг, кроме акций и иных форм участия в капитале	432	620	-	5 976 152.52	292 571.31	6 268 723.83
<i>Чистое поступление акций и иных форм участия в капитале</i>	440		-	-	-	-
в том числе:						
увеличение стоимости акций и иных форм участия в капитале	441	530	-	-	-	-
уменьшение стоимости акций и иных форм участия в капитале	442	630	-	-	-	-
<i>Чистое предоставление займов (ссуд)</i>	460		-	-	-	-
в том числе:						
увеличение задолженности по предоставленным займам (ссудам)	461	540	-	-	-	-
уменьшение задолженности по предоставленным займам (ссудам)	462	640	-	-	-	-
<i>Чистое поступление иных финансовых активов</i>	470		-	-	-	-
в том числе:						
увеличение стоимости иных финансовых активов	471	550	-	-	-	-
уменьшение стоимости иных финансовых активов	472	650	-	-	-	-

Наименование показателя	Код строки	Код аналитики	Деятельность с целевыми средствами	Деятельность по государственному заданию	Приносящая доход деятельность	Итого
1	2	3	4	5	6	7
<i>Чистое увеличение дебиторской задолженности</i>	480		-	-1 808.69	-	-1 808.69
в том числе:						
увеличение дебиторской задолженности	481	560	-	6 024 196.41	475 197.20	6 499 393.61
уменьшение дебиторской задолженности	482	660	-	6 026 005.10	475 197.20	6 501 202.30
Операции с обязательствами (стр.520 + стр.530 + стр.540 + стр.550 + стр.560)	510		-	-	-	-
<i>Чистое увеличение задолженности по привлечениям перед резидентами</i>	520		-	-	-	-
в том числе:						
увеличение задолженности по привлечениям перед резидентами	521	710	-	-	-	-
уменьшение задолженности по привлечениям перед резидентами	522	810	-	-	-	-
<i>Чистое увеличение задолженности по привлечениям перед нерезидентами</i>	530		-	-	-	-
в том числе:						
увеличение задолженности по привлечениям перед нерезидентами	531	720	-	-	-	-
уменьшение задолженности по привлечениям перед нерезидентами	532	820	-	-	-	-
<i>Чистое увеличение прочей кредиторской задолженности</i>	540		-	-	-	-
в том числе:						
увеличение прочей кредиторской задолженности	541	730	-	6 529 353.01	291 789.31	6 821 142.32
уменьшение прочей кредиторской задолженности	542	830	-	6 529 353.01	291 789.31	6 821 142.32
<i>Чистое изменение доходов будущих периодов</i>	550	x	-	-	-	-
<i>Чистое изменение резервов предстоящих расходов</i>	560	x	-	-	-	-

Руководитель

(подпись)

Летягина Ирина Вадимовна

(расшифровка подписи)

Главный бухгалтер

(подпись)

Рыкова Наталья Владимировна

(расшифровка подписи)

Централизованная бухгалтерия

(наименование, ОГРН, ИНН, КПП, местонахождение)

Руководитель

(уполномоченное лицо)

(должность)

(подпись)

(расшифровка подписи)

Исполнитель

(должность)

(подпись)

(расшифровка подписи)

(телефон, e-mail)

" 16 " марта 2020 г.

**БАЛАНС
ГОСУДАРСТВЕННОГО (МУНИЦИПАЛЬНОГО) УЧРЕЖДЕНИЯ**

на 1 января 2020 г.

Учреждение МБУДО "Детская художественная школа"

Обособленное подразделение _____

Учредитель управление культуры администрации Губкинского городского округа

Наименование органа, осуществляющего _____

полномочия учредителя _____

Периодичность: годовая

Единица измерения: руб.

	КОДЫ
Форма по ОКУД	0503730
Дата	01.01.2020
ОКВЭД	85.41
по ОКПО	54650194
ИНН	3127510985
по j	14730000001
по ОКПО	
ИНН	
Глава по БК	872
по ОКЕИ	383

А К Т И В	Код строки	На начало года				На конец отчетного периода			
		деятельность с целевыми средствами	деятельность по государственному заданию	приносящая доход деятельность	итого	деятельность с целевыми средствами	деятельность по государственному заданию	приносящая доход деятельность	итого
1	2	3	4	5	6	7	8	9	10
I. Нефинансовые активы									
Основные средства (балансовая стоимость, 010100000)*	010	-	4 122 186.59	1 027 886.52	5 150 073.11	-	4 122 186.59	1 095 496.52	5 217 683.11
Уменьшение стоимости основных средств **, всего *	020	-	3 033 478.48	1 027 886.52	4 061 365.00	-	3 121 110.40	1 095 496.52	4 216 606.92
из них: амортизация основных средств *	021	-	3 033 478.48	1 027 886.52	4 061 365.00	-	3 121 110.40	1 095 496.52	4 216 606.92
Основные средства (остаточная стоимость, стр. 010 - стр. 020)	030	-	1 088 708.11	-	1 088 708.11	-	1 001 076.19	-	1 001 076.19
Нематериальные активы (балансовая стоимость, 010200000)*	040	-	-	-	-	-	-	-	-
Уменьшение стоимости нематериальных активов **, всего *	050	-	-	-	-	-	-	-	-
из них: амортизация нематериальных активов *	051	-	-	-	-	-	-	-	-
Нематериальные активы (остаточная стоимость, стр. 040 - стр. 050)	060	-	-	-	-	-	-	-	-
Непроизведенные активы (010300000)** (остаточная стоимость)	070	-	-	-	-	-	-	-	-
Материальные запасы (010500000), всего	080	-	-	104 165.42	104 165.42	-	-	138 265.83	138 265.83
из них: внеоборотные	081	-	-	-	-	-	-	-	-

А К Т И В	Код строки	На начало года				На конец отчетного периода			
		деятельность с целевыми средствами	деятельность по государственному заданию	приносящая доход деятельность	итого	деятельность с целевыми средствами	деятельность по государственному заданию	приносящая доход деятельность	итого
1	2	3	4	5	6	7	8	9	10
Права пользования активами (011100000)** (остаточная стоимость), всего	100	-	-	-	-	-	-	-	-
из них:									
долгосрочные	101	-	-	-	-	-	-	-	-
Вложения в нефинансовые активы (010600000), всего	120	-	-	-	-	-	-	-	-
из них:									
внеоборотные	121	-	-	-	-	-	-	-	-
Нефинансовые активы в пути (010700000)	130	-	-	-	-	-	-	-	-
Затраты на изготовление готовой продукции, выполнение работ, услуг (010900000)	150	-	-	-	-	-	-	-	-
Расходы будущих периодов (040150000)	160	-	-	-	-	-	-	983.28	983.28
Итого по разделу I (стр. 030 + стр. 060 + стр. 070 + стр. 080 + стр. 100 + стр. 120 + стр. 130 + стр. 150 + стр. 160)	190	-	1 088 708.11	104 165.42	1 192 873.53	-	1 001 076.19	139 249.11	1 140 325.30
II. Финансовые активы									
Денежные средства учреждения (020100000), всего	200	-	-	17 197.55	17 197.55	-	-	192 271.24	192 271.24
в том числе:									
на лицевых счетах учреждения в органе казначейства (020110000)	201	-	-	17 197.55	17 197.55	-	-	192 271.24	192 271.24
в кредитной организации (020120000), всего	203	-	-	-	-	-	-	-	-
из них:									
на депозитах (020122000), всего	204	-	-	-	-	-	-	-	-
из них:									
долгосрочные	205	-	-	-	-	-	-	-	-
в иностранной валюте (020127000)	206	-	-	-	-	-	-	-	-
в кассе учреждения (020130000)	207	-	-	-	-	-	-	-	-
Финансовые вложения (020400000), всего	240	-	-	-	-	-	-	-	-
из них:									
долгосрочные	241	-	-	-	-	-	-	-	-
Дебиторская задолженность по доходам (020500000, 020900000), всего	250	-	-	-	-	-	-	-	-
из них:									
долгосрочная	251	-	-	-	-	-	-	-	-
Дебиторская задолженность по выплатам (020600000, 020800000, 030300000), всего	260	-	1 808.69	-	1 808.69	-	-	-	-
из них:									
долгосрочная	261	-	-	-	-	-	-	-	-

А К Т И В	Код стро- ки	На начало года				На конец отчетного периода			
		деятельность с целевыми средствами	деятельность по государственному заданию	приносящая доход деятельность	итого	деятельность с целевыми средствами	деятельность по государственному заданию	приносящая доход деятельность	итого
1	2	3	4	5	6	7	8	9	10
Расчеты по займам (ссудам) (020700000), всего	270	-	-	-	-	-	-	-	-
из них: долгосрочные	271	-	-	-	-	-	-	-	-
Прочие расчеты с дебиторами (021000000), всего	280	-	-	-	-	-	-	-	-
из них: расчеты по налоговым вычетам по НДС (021010000)	282	-	-	-	-	-	-	-	-
Вложения в финансовые активы (021500000)	290	-	-	-	-	-	-	-	-
Итого по разделу II (стр. 200 + стр. 240 + стр. 250 + стр. 260 + стр. 270 + стр. 280 + стр. 290)	340	-	1 808.69	17 197.55	19 006.24	-	-	192 271.24	192 271.24
БАЛАНС (стр. 190 + стр. 340)	350	-	1 090 516.80	121 362.97	1 211 879.77	-	1 001 076.19	331 520.35	1 332 596.54

П А С С И В	Код строки	На начало года				На конец отчетного периода			
		деятельность с целевыми средствами	деятельность по государственному заданию	приносящая доход деятельность	итого	деятельность с целевыми средствами	деятельность по государственному заданию	приносящая доход деятельность	итого
1	2	3	4	5	6	7	8	9	10
III. Обязательства									
Расчеты с кредиторами по долговым обязательствам (030100000), всего	400	-	-	-	-	-	-	-	-
из них:									
долгосрочные	401	-	-	-	-	-	-	-	-
Кредиторская задолженность по выплатам (030200000, 020800000, 030402000, 030403000), всего	410	-	-	-	-	-	-	-	-
из них:									
долгосрочная	411	-	-	-	-	-	-	-	-
Расчеты по платежам в бюджеты (030300000)	420	-	-	-	-	-	-	-	-
Иные расчеты, всего	430	-	-	-	-	-	-	-	-
в том числе:									
расчеты по средствам, полученным во временное распоряжение (030401000)	431	X	X	-	-	X	X	-	-
внутриведомственные расчеты (030404000)	432	-	-	-	-	-	-	-	-
расчеты с прочими кредиторами (030406000)	433	-	-	-	-	-	-	-	-
расчеты по налоговым вычетам по НДС (021010000)	434	-	-	-	-	-	-	-	-
Кредиторская задолженность по доходам (020500000, 020900000), всего	470	-	-	-	-	-	-	-	-
из них:									
долгосрочная	471	-	-	-	-	-	-	-	-
Расчеты с учредителем (021006000)	480	-	4 088 525.10	-	4 088 525.10	-	4 088 525.10	-	4 088 525.10
Доходы будущих периодов (040140000)	510	-	-	-	-	-	-	-	-
Резервы предстоящих расходов (040160000)	520	-	-	-	-	-	-	-	-
Итого по разделу III (стр. 400 + стр. 410 + стр. 420 + стр. 430 + стр. 470 + стр. 480 + стр. 510 + стр. 520)	550	-	4 088 525.10	-	4 088 525.10	-	4 088 525.10	-	4 088 525.10
IV. Финансовый результат									
Финансовый результат экономического субъекта	570	-	-2 998 008.30	121 362.97	-2 876 645.33	-	-3 087 448.91	331 520.35	-2 755 928.56
БАЛАНС (стр. 550 + стр. 570)	700	-	1 090 516.80	121 362.97	1 211 879.77	-	1 001 076.19	331 520.35	1 332 596.54

* Данные по этим строкам в валюту баланса не входят.

** Данные по этим строкам приводятся с учетом амортизации и (или) обесценения нефинансовых активов.

СПРАВКА



о наличии имущества и обязательств на забалансовых счетах

Форма 0503730 с.5

Номер забалансового счета	Наименование забалансового счета, показателя	Код строки	На начало года				На конец отчетного периода			
			деятельность с целевыми средствами	деятельность по государственному заданию	приносящая доход деятельность	итого	деятельность с целевыми средствами	деятельность по государственному заданию	приносящая доход деятельность	итого
1	2	3	4	5	6	7	8	9	10	11
01	Имущество, полученное в пользование	010	-	-	-	-	-	-	2 950.00	2 950.00
02	Материальные ценности на хранении	020	-	-	-	-	-	-	-	-
03	Бланки строгой отчетности	030	-	-	-	-	-	-	-	-
04	Задолженность неплатежеспособных дебиторов, всего	040	-	-	-	-	-	-	-	-
	в том числе:									
05	Материальные ценности, оплаченные по централизованному снабжению	050	-	-	-	-	-	-	-	-
06	Задолженность учащихся и студентов за невозвращенные материальные ценности	060	-	-	-	-	-	-	-	-
07	Награды, призы, кубки и ценные подарки, сувениры	070	-	-	-	-	-	-	-	-
08	Путевки неоплаченные	080	-	-	-	-	-	-	-	-
09	Запасные части к транспортным средствам, выданные взамен изношенных	090	-	-	-	-	-	-	-	-
10	Обеспечение исполнения обязательств, всего	100	-	-	-	-	-	-	-	-
	в том числе:									
	задаток	101	-	-	-	-	-	-	-	-
	залог	102	-	-	-	-	-	-	-	-
	банковская гарантия	103	-	-	-	-	-	-	-	-
	поручительство	104	-	-	-	-	-	-	-	-
	иное обеспечение	105	-	-	-	-	-	-	-	-
12	Спецоборудование для выполнения научно-исследовательских работ по договорам с заказчиками	120	-	-	-	-	-	-	-	-

1	2	3	4	5	6	7	8	9	10	11
13	Экспериментальные устройства	130	-	-	-	-	-	-	-	-
15	Расчетные документы, не оплаченные в срок из-за отсутствия средств на счете государственного (муниципального) учреждения	150	-	-	-	-	-	-	-	-
16	Переплаты пенсий и пособий вследствие неправильного применения законодательства о пенсиях и пособиях, счетных ошибок	160	-	-	-	-	-	-	-	-
17	Поступления денежных средств, всего	170	-	-	-	-	-	5 961 020.32	467 645.00	6 428 665.32
	в том числе:									
	доходы	171	-	-	-	-	-	5 961 020.32	467 645.00	6 428 665.32
	расходы	172	-	-	-	-	-	-	-	-
	источники финансирования дефицита	173	-	-	-	-	-	-	-	-
18	Выбытия денежных средств, всего	180	-	-	-	-	-	5 961 020.32	292 571.31	6 253 591.63
	в том числе:									
	доходы	181	-	-	-	-	-	5 961 020.32	292 571.31	6 253 591.63
	расходы	182	-	-	-	-	-	-	-	-
	источники финансирования дефицита	183	-	-	-	-	-	-	-	-
20	Задолженность, не востребованная кредиторами, всего	200	-	-	-	-	-	-	-	-
	в том числе:									
21	Основные средства в эксплуатации	210	-	101 380.18	386 650.70	488 030.88	-	101 380.18	404 892.61	506 272.79
22	Материальные ценности, полученные по централизованному снабжению	220	-	-	-	-	-	-	-	-
23	Периодические издания для пользования	230	-	-	63 619.44	63 619.44	-	-	15.00	15.00
24	Нефинансовые активы, переданные в доверительное управление	240	-	-	-	-	-	-	-	-
25	Имущество, переданное в возмездное пользование (аренду)	250	-	-	-	-	-	-	-	-
26	Имущество, переданное в безвозмездное пользование	260	-	-	-	-	-	-	-	-
27	Материальные ценности, выданные в личное пользование работникам (сотрудникам)	270	-	-	-	-	-	-	-	-

1	2	3	4	5	6	7	8	9	10	11
30	Расчеты по исполнению денежных обязательств через третьих лиц	280	-	-	-	-	-	-	-	-
31	Акции по номинальной стоимости	290	-	-	-	-	-	-	-	-
40	Финансовые активы в управляющих компаниях	300	-	-	-	-	-	-	-	-

Руководитель  (подпись)
 Летягина Ирина Вадимовна (расшифровка подписи)
 Главный бухгалтер  (подпись)
 Рыкова Наталия Владимировна (расшифровка подписи)

Централизованная бухгалтерия

(наименование, ОГРН, ИНН, КПП, местонахождение)

Руководитель _____ (должность)
 _____ (подпись)
 _____ (расшифровка подписи)

Исполнитель _____ (должность)
 _____ (подпись)
 _____ (расшифровка подписи)
 _____ (телефон, e-mail)

" 16 " марта 2020 г.

**ОТЧЕТ
ОБ ИСПОЛНЕНИИ УЧРЕЖДЕНИЕМ ПЛАНА ЕГО ФИНАНСОВО-ХОЗЯЙСТВЕННОЙ ДЕЯТЕЛЬНОСТИ**

на 1 января 2020 г.

Учреждение _____ МБУДО "Детская художественная школа"

Обособленное подразделение _____

Учредитель _____ управление культуры администрации Губкинского городского округа

Наименование органа, осуществляющего полномочия учредителя _____

Вид финансового обеспечения (деятельности) _____ 2

Периодичность: квартальная, годовая

Единица измерения: руб.

	КОДЫ
Форма по ОКУД	0503737
Дата	01.01.2020
по ОКПО	54650194
по ОКТМО	14730000
по ОКПО	
Глава по БК	
по ОКЕИ	383

1. Доходы учреждения

Наименование показателя	Код строки	Код аналитики	Утверждено плановых назначений	Исполнено плановых назначений					Не исполнено плановых назначений
				через лицевые счета	через банковские счета	через кассу учреждения	некассовыми операциями	итого	
1	2	3	4	5	6	7	8	9	10
Доходы - всего	010		467 000.00	467 645.00	-	-	-	467 645.00	-645.00
в том числе:									
ДОХОДЫ ОТ ОКАЗАНИЯ ПЛАТНЫХ УСЛУГ (РАБОТ), КОМПЕНСАЦИИ ЗАТРАТ		130	3 000.00	4 840.00	-	-	-	4 840.00	-1 840.00
БЕЗВОЗМЕЗДНЫЕ ДЕНЕЖНЫЕ ПОСТУПЛЕНИЯ		150	464 000.00	462 805.00	-	-	-	462 805.00	1 195.00

2. Расходы учреждения

Наименование показателя	Код строки	Код аналитики	Утверждено плановых назначений	Исполнено плановых назначений					Не исполнено плановых назначений
				через лицевые счета	через банковские счета	через кассу учреждения	некассовыми операциями	итого	
1	2	3	4	5	6	7	8	9	10
Расходы - всего	200	х	484 197.55	292 571.31	-	-	-	292 571.31	191 626.24
в том числе:									
Иные выплаты персоналу учреждений, за исключением фонда оплаты труда		112	20 000.00	2 276.00	-	-	-	2 276.00	17 724.00
Прочая закупка товаров, работ и услуг		244	464 197.55	290 295.31	-	-	-	290 295.31	173 902.24
Результат исполнения (дефицит / профицит)	450	х	-17 197.55	175 073.69	-	-	-	175 073.69	х

3. Источники финансирования дефицита средств учреждения

Наименование показателя	Код строки	Код аналитики	Утверждено плановых назначений	Исполнено плановых назначений					Не исполнено плановых назначений
				через лицевые счета	через банковские счета	через кассу учреждения	некассовыми операциями	итого	
1	2	3	4	5	6	7	8	9	10
Источники финансирования дефицита средств всего (стр. 520 + стр. 590 + стр. 620 + стр. 700 + стр. 730 + стр. 820 + стр. 830)	500		17 197.55	-175 073.69	-	-	-	-175 073.69	192 271.24
в том числе:									
<i>Внутренние источники</i>	520		-	-	-	-	-	-	-
<i>Движение денежных средств</i>	590	x	-	-	-	-	-	-	-
поступление денежных средств прочие	591	510	-	-	-	-	-	-	-
выбытие денежных средств	592	610	-	-	-	-	-	-	-
<i>Внешние источники</i>	620		-	-	-	-	-	-	-
<i>Изменение остатков средств</i>	700	x	17 197.55	-175 073.69	-	-	-	-175 073.69	192 271.24
увеличение остатков средств, всего	710	510	-	-467 645.00	-	-	-	-467 645.00	x
уменьшение остатков средств, всего	720	610	-	292 571.31	-	-	-	292 571.31	x
<i>Изменение остатков по внутренним оборотам средств учреждения</i>	730	x	-	-	-	-	-	-	-
в том числе:									
увеличение остатков средств учреждения	731	510	-	-	-	-	-	-	x
уменьшение остатков средств учреждения	732	610	-	-	-	-	-	-	x
<i>Изменение остатков по внутренним расчетам</i>	820	x	-	-	-	-	-	-	-
в том числе:									
увеличение остатков по внутренним расчетам (Кт 030404510)	821		-	-	-	-	-	-	-
уменьшение остатков по внутренним расчетам (Дт 030404610)	822		-	-	-	-	-	-	-

Наименование показателя	Код строки	Код аналитики	Утверждено плановых назначений	Исполнено плановых назначений					Не исполнено плановых назначений
				через лицевые счета	через банковские счета	через кассу учреждения	некассовыми операциями	итого	
1	2	3	4	5	6	7	8	9	10
<i>Изменение остатков расчетов по внутренним привлечением средств</i>	830	x	-	-	-	-	-	-	-
в том числе:									
увеличение расчетов по внутреннему привлечению остатков средств (Кт 030406000)	831		-	-	-	-	-	-	-
уменьшение расчетов по внутреннему привлечению остатков средств (Дт 030406000)	832		-	-	-	-	-	-	-

4. Сведения о возвратах остатков субсидий и расходов прошлых лет

Наименование показателя	Код строки	Код аналитики	Произведено возвратов				
			через лицевые счета	через банковские счета	через кассу учреждения	некассовыми операциями	итого
1	2	3	4	5	6	7	8
<i>Возвращено остатков субсидий прошлых лет, всего</i>	910	x	-	-	-	-	-
из них по кодам аналитики:	911						
<i>Возвращено расходов прошлых лет, всего</i>	950	x	-	-	-	-	-
из них по кодам аналитики:	951						

Руководитель

Летягина Ирина Вадимовна

(подпись)

(расшифровка подписи)

Руководитель финансово-экономической службы

Ершова Ольга Николаевна

(подпись)

(расшифровка подписи)

Главный бухгалтер

Рыкова Наталия Владимировна

(подпись)

(расшифровка подписи)

Централизованная бухгалтерия

(наименование, ОГРН, ИНН, КПП, местонахождение)

Руководитель

(уполномоченное лицо)

(должность)

(подпись)

(расшифровка подписи)

Исполнитель

(должность)

(подпись)

(расшифровка подписи)

(телефон, e-mail)

" 14 " февраля 2020 г.

**ОТЧЕТ
ОБ ИСПОЛНЕНИИ УЧРЕЖДЕНИЕМ ПЛАНА ЕГО ФИНАНСОВО-ХОЗЯЙСТВЕННОЙ ДЕЯТЕЛЬНОСТИ**

на 1 января 2020 г.

Учреждение _____ МБУДО "Детская художественная школа"
 Обособленное подразделение _____
 Учредитель _____ управление культуры администрации Губкинского городского округа
 Наименование органа, осуществляющего полномочия учредителя _____
 Вид финансового обеспечения (деятельности) _____ 4
 Периодичность: квартальная, годовая
 Единица измерения: руб.

	КОДЫ
Форма по ОКУД	0503737
Дата	01.01.2020
по ОКПО	54650194
по ОКТМО	14730000
по ОКПО	
Глава по БК	
по ОКЕИ	383

1. Доходы учреждения

Наименование показателя	Код строки	Код аналитики	Утверждено плановых назначений	Исполнено плановых назначений					Не исполнено плановых назначений
				через лицевые счета	через банковские счета	через кассу учреждения	некассовыми операциями	итого	
1	2	3	4	5	6	7	8	9	10
Доходы - всего	010		6 091 800.00	5 961 020.32	-	-	-	5 961 020.32	130 779.68
в том числе:									
ДОХОДЫ ОТ ОКАЗАНИЯ ПЛАТНЫХ УСЛУГ (РАБОТ), КОМПЕНСАЦИИ ЗАТРАТ		130	6 091 800.00	5 961 020.32	-	-	-	5 961 020.32	130 779.68

2. Расходы учреждения

Наименование показателя	Код строки	Код аналитики	Утверждено плановых назначений	Исполнено плановых назначений					Не исполнено плановых назначений
				через лицевые счета	через банковские счета	через кассу учреждения	некассовыми операциями	итого	
1	2	3	4	5	6	7	8	9	10
Расходы - всего	200	x	6 091 800.00	5 948 923.27	-	12 097.05	-	5 961 020.32	130 779.68
в том числе:									
Фонд оплаты труда учреждений		111	4 533 000.00	4 459 170.12	-	12 097.05	-	4 471 267.17	61 732.83
Взносы по обязательному социальному страхованию на выплаты по оплате труда работников и иные выплаты работникам учреждений		119	1 369 000.00	1 345 144.85	-	-	-	1 345 144.85	23 855.15
Прочая закупка товаров, работ и услуг		244	166 300.00	121 138.30	-	-	-	121 138.30	45 161.70
Уплата налога на имущество организаций и земельного налога		851	23 500.00	23 470.00	-	-	-	23 470.00	30.00
Результат исполнения (дефицит / профицит)	450	x	-	12 097.05	-	-12 097.05	-	-	x

3. Источники финансирования дефицита средств учреждения


Наименование показателя	Код строки	Код аналитики	Утверждено плановых назначений	Исполнено плановых назначений					Не исполнено плановых назначений
				через лицевые счета	через банковские счета	через кассу учреждения	некассовыми операциями	итого	
1	2	3	4	5	6	7	8	9	10
Источники финансирования дефицита средств всего (стр. 520 + стр. 590 + стр. 620 + стр. 700 + стр. 730 + стр. 820 + стр. 830)	500		-	-12 097.05	-	12 097.05	-	-	-
в том числе:									
<i>Внутренние источники</i>	520		-	-	-	-	-	-	-
<i>Движение денежных средств</i>	590	x	-	-	-	-	-	-	-
поступление денежных средств прочие	591	510	-	-	-	-	-	-	-
выбытие денежных средств	592	610	-	-	-	-	-	-	-
<i>Внешние источники</i>	620		-	-	-	-	-	-	-
<i>Изменение остатков средств</i>	700	x	-	-	-	-	-	-	-
увеличение остатков средств, всего	710	510	-	-5 964 055.47	-12 097.05	-12 097.05	-	-5 988 249.57	x
уменьшение остатков средств, всего	720	610	-	5 964 055.47	12 097.05	12 097.05	-	5 988 249.57	x
<i>Изменение остатков по внутренним оборотам средств учреждения</i>	730	x	-	-12 097.05	-	12 097.05	-	-	-
в том числе:									
увеличение остатков средств учреждения	731	510	-	-	12 097.05	12 097.05	-	24 194.10	x
уменьшение остатков средств учреждения	732	610	-	-12 097.05	-12 097.05	-	-	-24 194.10	x
<i>Изменение остатков по внутренним расчетам</i>	820	x	-	-	-	-	-	-	-
в том числе:									
увеличение остатков по внутренним расчетам (Кт 030404510)	821		-	-	-	-	-	-	-
уменьшение остатков по внутренним расчетам (Дт 030404610)	822		-	-	-	-	-	-	-

Наименование показателя	Код строки	Код аналитики	Утверждено плановых назначений	Исполнено плановых назначений					Не исполнено плановых назначений
				через лицевые счета	через банковские счета	через кассу учреждения	некассовыми операциями	итого	
1	2	3	4	5	6	7	8	9	10
<i>Изменение остатков расчетов по внутренним привлечением средств</i>	830	x	-	-	-	-	-	-	-
в том числе:									
увеличение расчетов по внутреннему привлечению остатков средств (Кт 030406000)	831		-	-	-	-	-	-	-
уменьшение расчетов по внутреннему привлечению остатков средств (Дт 030406000)	832		-	-	-	-	-	-	-

4. Сведения о возвратах остатков субсидий и расходов прошлых лет

Наименование показателя	Код строки	Код аналитики	Произведено возвратов				
			через лицевые счета	через банковские счета	через кассу учреждения	некассовыми операциями	итого
1	2	3	4	5	6	7	8
<i>Возвращено остатков субсидий прошлых лет, всего</i>	910	x	-	-	-	-	-
из них по кодам аналитики:	911						
<i>Возвращено расходов прошлых лет, всего</i>	950	x	-	-	-	-	-
из них по кодам аналитики:	951						

Руководитель




Летягина Ирина Вадимовна

(подпись)

(расшифровка подписи)

Руководитель финансово-экономической службы




Ершова Ольга Николаевна

(подпись)

(расшифровка подписи)

Главный бухгалтер



Рыкова Наталия Владимировна

(подпись)

(расшифровка подписи)

Централизованная бухгалтерия

(наименование, ОГРН, ИНН, КПП, местонахождение)

Руководитель

(уполномоченное лицо)

(должность)

(подпись)

(расшифровка подписи)

Исполнитель

(должность)

(подпись)

(расшифровка подписи)

(телефон, e-mail)

" 14 " февраля 2020 г.